

HOME-OFFICE-PLAN FÜR DIE KLASSE 3A

	DEUTSCH	✓	MATHE	✓	KUNST/ MUSIK
MONTAG	<ul style="list-style-type: none"> Lesetechnik: Betonung beim Lesen: AB (2x laut und betont vorlesen) Wörter trennen und "r" hörbar machen: Buch S. 97 		<ul style="list-style-type: none"> Einmaleins: Kesselchen Geld – Wir vergleichen und schätzen: AB 1 		<u>Kunst</u> Lesezeichen-Ecken-Monster basteln (Link in Email) ★
DIENSTAG	<ul style="list-style-type: none"> Lesetext: Das ist ein Osterei + AB Wörter mit ie: Buch S. 105 		<ul style="list-style-type: none"> Einmaleins: Spinnennetze Geld: Buch S. 30/ 2-5 		<u>Musik</u> YouTube: Meine Oma fährt im Hühnerstall Motorrad
MITTWOCH	<ul style="list-style-type: none"> Wörter mit ie: AH S. 34 + AH S. 35 		<ul style="list-style-type: none"> Einmaleins: Tabellen Geld wechseln: AB 2 Geld: AH S. 25 		
DONNERSTAG	<ul style="list-style-type: none"> Wörter mit Dehnungs-h: Buch S. 117/ 1+2 und AH S. 54/ 1+3 		<ul style="list-style-type: none"> Einmaleins: Mixaufgaben Geld – Euro und Cent: AB 3 		<u>Kunst</u> Bastelvorlage Osterhase (siehe Anhang)
FREITAG	<ul style="list-style-type: none"> Wörter mit Dehnungs-h: AB 		<ul style="list-style-type: none"> Geld: AB 4 + AB 5 Känguru-Mathe-Test ★ 		



Das kannst du immer machen:

• Lies in einem Buch und sammle Leseperlen!



• Antolin

• Arbeite in der Anton-App!



• Albas tägliche Sportstunde für die Grundschule: www.youtube.com/albaberlin

• Übe deine Lernwörter (du kannst sie in dein Übungsheft schreiben)

• Übe das Einmaleins

• Übe das Kopfrechnen







• Singen

• Malen

• Tanzen



- Bearbeite jeden Tag die Aufgaben in deinem Lernplan.
Die Aufgaben sind Pflicht und müssen spätestens bis zum Schulbeginn erledigt sein.
- Aufgaben mit einem  sind freiwillig.
- Wenn du eine Aufgabe erledigt hast, dann mache hinter die Aufgabe einen Haken ✓.
- Zeichne auf das Arbeitsblatt/ in dein Heft in die untere rechte Ecke einen kleinen Smiley:
War die Aufgabe für dich leicht, mittel oder schwer?   
- Mache zwischen den Fächern immer eine kurze Pause! Vielleicht möchtest du unsere Laurentia machen? 😊
...Ich hoffe sehr, die Klasse 3a und ich werden auch bald wieder beisammen sein! 😊
- Hebe alle Lernpläne und Arbeitsblätter auf und bringe sie bei Schulbeginn wieder mit in die Schule, um sie mir zu zeigen. Am Besten heftest du alles in einen Schnellhefter.



Ideen für die unterrichtsfreie Zeit



(freiwillig)

- täglich auf WDR: Die Sendung mit der Maus
- www.wdrmaus.de: Lach- und Sachgeschichten
- www.ohrka.de: Hörgeschichten
- www.kiraka.de: Kindernachrichten

- Im eigenen Garten spielen
- Schau dir die Pflanzen im Garten an: Welche Pflanze hat schon Knospen?
- Forscheraufgabe:
Pflanze Kresse oder eine Blumenzwiebel oder suche dir eine Pflanze im Garten (z.B. Tulpe, Osterglocke).
Schau sie dir jeden Tag an. Beobachte, wie sie sich verändert.
Du kannst sie jeden Tag mit dem Lineal messen und sehen, wie schnell sie wächst.
Führe ein Beobachtungsprotokoll.

- Puzzeln
- Basteln/ Malen
- Lesen
- Färbe/ Bemale Eier

- Hilf im Haushalt mit:
 - mache jeden Tag die Betten ordentlich
 - nimm den Staubwedel und wische alle Oberflächen ab
 - räume dein Zimmer auf
 - hilf beim Kochen

- Schreibe deinen Freunden oder Verwandten einen Brief oder telefoniere mit ihnen